管理番号

Q51126

動作確認チェックシート

検査日	2026年8月26日	（機械の仕様・規格を記入する。）			
商品名	測長顕微鏡	電源電圧	1相 100V	照明	落射(12V50W)
型式	HEADPHOT-MH	周波数	50/60 Hz	デジタルカウンター	MC-102
メーカー名	ニコン	接眼レンズ	CFW10x	レボルバ	手動
機械Ser,No	200057	対物レンズ	5x/20x/40x/100x	外寸	W450D550H700
製造年月	年　月	ステージストローク	X軸50Y軸40mm	重量	

	チェック項目	主な確認内容	チェック(○×)
1	外観	筐体・キャスター・継手・スイッチ等に著しいキズ・破損・動作不良はないか。	○
2	起動動作	POWER　ON時に異常(異音・異臭・漏電・暴走・アラーム表示等)はないか。	○
3	SW設定	SWの機能は正常か。	○
4	保管・出荷準備	水抜き・ビス締め・清掃・入庫元に関するシール等を取り除く。	○
5	確認シール	動作確認済シールを貼る	○

備考(動作確認内容・不具合内容等)　機器の仕様・規格を満たす事を確認する。

・外観　…異常なし





・観察/測定


明視野

暗視野

5x

20x

40x

100x

・通電確認

・落射ランプ点灯/調光　確認

・デジタルカウンター(MC-102)

モニター表示　確認

RESET操作　確認




・可動部

XY軸動作　確認

Z軸　粗動/微動動作　確認




500 μ m





1000 μ m





取扱説明書(無)

修理・改造履歴

年月日	修理・改造記録	作業者

SHURASAGI 入力　　(備考欄コメント)　　[責任者]

動作(OK)　　作業工数[　8h　]

検査担当者[　Tokunaga　]

ユーザー名【　　】　　出荷日　　年　　月　　日